



VORLAGE ZUR GESTALTUNG VON SANDWICH-ETIKETTEN

in freier Größe oval, 4/0-farbig


Mind. Abstand
4 mm



Mind. Abstand
4 mm



Mind. Abstand
4 mm



Mind. Abstand
4 mm

Datenformat: X (+ 6 mm) x Y (+ 6 mm)

Das Format, in dem Ihre Druckdaten angelegt sein sollten. In diesem Format enthalten sind: **3 mm Beschnitt**.

Dieser Beschnitt wird während der Produktion von uns entfernt.

Bitte legen Sie Hintergründe und randabfallende Objekte immer bis an den Rand Ihres Datenformats an, um weiße Seitenränder zu vermeiden.

Endformat: X x Y mm

Mind.: 30 x 30 mm (Etikett)

Max.: 290 x 290 mm (Etikett)

Mind.: 10 x 10 mm (Innenausstanzung)

In diesem Format erhalten Sie Ihr fertiges Druckprodukt.

Sicherheitsabstand: 3 mm (auf allen Seiten)

Dieser wird vom Endformat aus gemessen und verhindert unerwünschten Anschnitt Ihrer Texte und Informationen während der Produktion.

Zwischen den Innenausstanzungen: 4 mm (auf allen Seiten)

Hinweise zur Druckdatenerstellung:

- Sie haben die Möglichkeit, bis zu drei Innenausstanzungen anzulegen. Ohne Innenausstanzung erzielen Sie den Effekt, dass das obere Material vollständig abgezogen werden kann, während das untere Material auf dem Produkt haften bleibt.
- Für den Konturschnitt des **Endformats** benötigen wir von Ihnen **keine Konturlinie**. Das Erstellen der Konturlinie übernehmen wir für Sie als exklusiven Service.
- Für den Konturschnitt der einzelnen **Innenausstanzungen** benötigen wir von Ihnen vektorisierte Konturlinien: Stärke 0,25 Punkt, Farbigkeit 100% Magenta, Bezeichnung mit „**kiss_cut**“ (bitte Schreibweise beachten).
- Die Innenausstanzungen müssen zueinander und zum Endformatrand einen Abstand von 4 mm einhalten.
- Die dargestellten Formen dienen nur als Beispiele. Sie können diverse andere Formen auf das Etikett anwenden.